


# PASACIŅA



Nr. 64 2008.gada septembris

CENA: DIVI PALDIES

## „PASACIŅAS” ĪSZIŅAS

*PII „Pasaciņa” skaitļos:*

😊 2008./2009.mācību gadā PII „Pasaciņa” pirmsskolas izglītību iegūst 91 audzēknis piecās dažādu vecuma grupās

😊 Iestādi apmeklē 48 puikas un 43 meitenes

😊 Obligāto 5-6 gadīgo izglītību iegūst 34 audzēkņi:  
5-gadīgie – 16, 6/7-gadīgie - 18

😊 „Pasaciņā” strādā 25 darbinieki – 15 pedagogi un 10 tehniskie darbinieki

😊 Ar augustu un septembri PII „Pasaciņa” darbu uzsākuši 4 jauni darbinieki:

Ilona Volkova – pirmsskolas skolotāja

Iluta Šmite – pirmsskolas skolotāja

Ieva Cīrule - mūzikas skolotāja

Inga Dzērve – Tāluda - skolotājas palīdzē

😊 Rindā uz pirmsskolas izglītības iegūšanu PII „Pasaciņa” gaida :

✓ uz 2008./2009.mācību gadu:

7 - 2006.gadā dzimušie;

2 – 2005.gadā dzimušie

✓ uz 2009.gada 1.septembri – 19 bērni

✓ uz 2010.gada 1.septembri – 1 bērns

😊 20 PII „Pasaciņa” audzēkņi ir bērni no citām pašvaldībām: no Valmieras pilsētas – 5, Valmieras pagasta – 3, Liepas pagasta – 1, Mārsnēnu pagasta – 7, Brenguļu pagasta – 2, Bērzaines pagasta – 1, Trikātas pagasta – 1.

😊 Pēc Kauguru pagasta padomes 2008.gada 24.septembra sēdes lēmuma, no 2008.gada 1.oktobra vecāku **maksa par bērna ēdināšanu** PII „Pasaciņa” ir **Ls 1.00 (viens lats 00 santīmi).**

 Ineta

## „PASACIŅAS” ĪSZIŅAS ☀☀☀

*Pasaciņa septembrī*

Laikā no 8.septembra, PII „Pasaciņa” pagalmā, apkārt karoga mastam, veda krāsains ziedu celiņš. Kā tas radās? *Nāk rudens izgreznot Latviju...* Šīs Māras Zālītes dzejas rindas izmantojām iedvesmai ziedu paklāja veidošanai. Tā ir mūsu iestādes saimes dāvana Latvijai 90.dzimšanas dienā. Piecgadīgie un sešgadīgie bērni atnestos ziedus šķiroja pa krāsu toņiem un palīdzēja Sarmai, Anitai un Inetai tos „ieaust” paklājā. Šim paklājam visbagātīgākais ziedu devums nāca no Zaigas un Alfrēda Stīpiņu dāliju dārziem.

Vairāk kā nedēļu ziedu paklājs priecēja bērnus un vecākus, bērnudārziņa viesus un bibliotēkas apmeklētājus.

*Ziedu paklājs vijas / foto Ineta/*



Sagaidot rudens saulgriežus, bērnudārza zālē iekārtojām ražas skati *Rudens nāca sētiņā...* Ar vecāku līdzdalību un radošo izdomu tapa interesanta ekspozīcija, kurā bērni varēja skatīt ne tikai ražas daudzveidību, bet arī priecāties par dārzeņu „lellēm”. 24.septembrī, rotaļu rītā, nosvinējām rudens iestāšanos dabā. Kopā ar Miķelīti, izdziedājām, izdejojām, izspēlējām un izrunājām rudens saulgriežiem piederīgo rotaļu, deju, dziesmu un mīklu krājumu.

 Sarma

## „PASACIŅA” SEPTEMBRĪ

Jau septīto gadu PII „Pasaciņa” ir ZAAO rīkoto konkursu dalībniece.

Šogad iesaistījāties konkursā „Ekoloģiskais ķirbis”. Piecgadīgo grupas bērni kopā ar Agitu un Valentīnu sagatavoja augsni, iesēja sēklas, audzēja un aprušināja dēstus, iestādīja dobē un laistīja ķirbju stādus.

Šim konkursam bija savi stingri noteikumi: pirmkārt, jāizvēlas piemērota vieta ķirbju audzēšanai iestādes teritorijā un, otrkārt, bija aizliegts augsnes mēslošanai izmantot minerālmēslus. Ķirbim bija jāuzņem dabiskais mēslojums – trūdzeme no komposta kaudzes un kūtsmēsli.

Septembrī, nu jau sešgadīgo grupas bērni Dairas, Daces un Sanitas vadībā, novāca ražu. Ir izauguši pieci futbola bumbas lieluma riekstu ķirbji.

 Sarma

## „PASACIŅAS PASAKA


### Milzīgais ķirbis

Kādu dienu Ome iedeva mazbērniem ķirbja sēkliņu, lai tie to iesēj. Lai ķirbis izaugtu liels un spēcīgs, mazdēls Rainers un mazmeitiņa Anna gādāja par to – laistīja stādiņu, rušināja zemi.

Rainers kādu nakti sapnī redzēja, ka ķirbis izaug milzīgs – līdz pašam debesīm. Anna nosapņoja, ka ķirbis pārvēršas par karieti un tā viņu aizved uz ķirbju izstādi Valmierā.

Vēsajos vasaras vakaros bērni apsedza ķirbi ar plēvi un ķirbis no rīta jau bija izaudzis lielāks.

Rudenī piepildījās Annas un Rainera sapņi, jo ķirbis izauga liels un piedalījās ķirbju izstādē. Tur tas dabūja zelta godalgu un nosaukumu – Milzīgais ķirbis.

 6.grupas bērni un Dace

## „PASACIŅAS” PALDIES

😊 **Paldies** no 5.grupiņas bērniem un darbiniekiem:

**Edgara vecākiem** par CD atskaņotāju!

**Toma mammai** par materiāliem konstruēšanai!

😊 **Renāra mammai, Samantas Kristiānas mammai** un **Kalvja mammai** par rudens veltēm – dzērvēnēm, brūklenēm un āboliem!

😊 **Inesei, Valentīnai** un **Agitai** par konkursa ķirbju augšanas fāžu fiksēšanu fotogrāfijās!

😊 **Paldies visiem vecākiem un bērnodārza darbiniekiem**, kas ziedoja ziedus „paklāja” veidošanai un veidoja darbiņus rudens ražas izstādei!

## „PASACIŅA” SEPTEMBRĪ

24.septembra pēcpusdienā uz ikgadējo tikšanās reizi – vecāku kopsapulci, sanāca bērnodārza audzētāju tēti un mammas. Uz pārrunām un pārdomām par bērna drošību ikdienā, par vecāku tiesībām un pienākumiem visus klātesošos aicināja Bērnu tiesību aizsardzības departamenta uzraudzības nodaļas Valsts bērnu tiesību aizsardzības vecākā inspektore Renāte Alberga.

Tika pārlasīti un atmiņā atsvaidzināti Iestādes Iekšējās kārtības noteikumi, pārrunāts jaunā mācību gadā plānoto pasākumu plāns un ievēlēta jaunā Iestādes padome.

Iestādes padomē šogad darbosies:

- Ivo un Evija Markitāni;
- Zinta Jansone
- Kaspars Bašķis
- Sanita Zelča
- Inga Loiko
- Sanita un Andrejs Anšmiti
- Gvido Vilnis Krūmiņš
- Artis Lēnerts
- Lauma Markovska
- Eva Jaunslaviete
- Inese Kuške

 Sarma

## „PASACIŅAS” darbiņi oktobrī

Apskatīsim sekojošas tēmas:

- *Cik krāsu rudenim?*
- *Visi vēji pāri pūš, cepuri no galvas grūž*
- *Ruds rudiņš pa pakrēslu čabina lietutiņš*
- *Tumša vakara dzejolītis*

✓ Mācībās **Rīcība ugunsgrēka gadījumā**

01.10. plkst.10.00

✓ Rudens kross **Čaukstošās lapas**

.....10.

✓ **Ķirbju balle** Valmierā

22.10. plkst. 13.00

✓ Zīmējam **Ziemassvētku kartiņas**

līdz 24.10.

✓ Skaitu dzejolīti Latvijai /grupās/

27.-31.10.

✓ Akcija **Vācam ozolzīles!** - visu mēnesi

## „PASACIŅAS” TĒMA

### *Iekārtojam bērnistabu*

Bieži vien tieši bērnistabā mēs gribam ieguldīt vislielāko darbu un pūles. Savietot tajos pāris kvadrātmetros visus savus bērniības sapņus un visas skaistās, mīļās lietišas, kas uzglūn no veikalu plauktiem. Rozā tapetes ar princesēm un gultu ar baldahīnu meitai, guļamo gultu kā automašīnu un tapetes ar zvaigžņu kariem puisēlim, papildus vēl pievienojot daudz mīkstos lāčus, lelles, spilvenu kaudzes un vēl, un vēl. Priekš bērniem taču nekā nav žēl. Bet, kā vēsta sens sakāmvārds – „kas par daudz, tas par skādi”.

Bērnistaba ir tā telpa, kura nekad nav gatava. Bērns aug un prasības mainās. Vecākiem jāreķinās, ka pārvērtības bērnistabu sagaida vēl vismaz četras reizes.

Pamatprincipi, uz kā balstās veiksmīga bērnistabas izveide, ir drošība, vienkāršība un dabiskums materiālos. Katrai vecuma grupai, protams, ir savi noteikumi, bet trīs minētie nosacījumi paliek vienmēr.

#### *Drošība*

Pirmkārt, bērnam savā istabā ir jājūtas droši. Un arī vecākiem, atstājot bērnu istabā, jābūt mierīgiem, ka atvase neuzskries virsū asiem stūriem, neuzgāzīs sev virsū grāmatplauktu vai neizlems „karāties” pa devītā stāva logu. Tādēļ ir jāiegādājas visi drošinātāji – klipši, aizsargi asiem stūriem, elektrības ligzdas aizbāžņi u.c. Jāizvairās no smagām, garām drapērijām, jo bērns tās sev var uzraut virsū ar visiem stiprinājumiem. Jābūt uzmanīgiem, izvēloties bērnistabas vietu. Divstāvu mājā vai dzīvoklī labāk būtu pirmais stāvs. Ja nu tas nekādi neiekļaujas vecāku plānos, tad noteikti nepieciešama norobežojoša sētiņa no stāva uz stāvu. Gan dzīvoklī, gan mājā bērnam ir jāiekārto gaišākā istaba, saules pusē.

#### *Dabiskais bērnistabā*

Bērnistabai jāizvēlas pēc iespējas dabiskāki materiāli – koka grīda, „elpojoši” logi, mēbeles. Mūsdienās, kad daudziem bērniem ir alerģijas, der padomāt par līdzekļu ieguldījumu dabiskos materiālos. Tas atmaksāsies, jo nebūs jāpērk zāles.

Turklāt dabiskajiem materiāliem vienkāršāk piemeklēt aksesuārus. Uz dēļu grīdas vienlīdz labi izskatīsies gan austeri grīdas celiņš, gan izgērēta aitāda.

#### *Vienkāršība*

Ar vienkāršību jāsaprot līniju tīrība, nepieblīvēta istaba – jo mazāk mēbeļu, jo labāk. Izvēlieties tikai pašu nepieciešamāko. Atcerieties, jo vairāk priekšmetu, drapēriju, mīksto grīdas segumu, jo vairāk putekļu krājas, jo grūtāk uzkopt telpu. Galvenais, lai istaba būtu viegli un ērti uzkopt. Putekļus īpaši mīl daudz mazi priekšmeti.

#### *Bērnudārznieka vecumā*

Līdz skolas laikam bērnam ir liels atklājumu laiks. Viņš visu ierauga pirmo reizi. Nevajag aizrauties ar intensīvu, spilgtu sienu krāsojumu. Sienām jābūt gaišā

## „PASACIŅAS” TĒMA

tonī ar košiem akcentiem. Vecāki bieži vien pieļauj kļūdu, izvēloties pēc katalogiem krāšņas tapetes un aksesuārus, sajaucot tos. Sanāk raibāks par raibu. Tādā gadījumā pārmetumi bērnam par hiperaktivitāti ir nevietā. Tādā istabā bērns nemaz nevar būt savādāks!

#### *Ejam skolā!*

Skolniekam tapetes ar lāčiem un mīkstās mantas vairs nešķiet aktuāli. Vēlams vasarā, pirms uzsākt skolas gaitas, izremontēt bērnistabu. Nopirkt rakstāmgaldu, nomainīt mēbeļu novietojumu, īpaši piedomājot par apgaismojumu.

Bērnam pieaugot, vecākiem būtu jāpiebremzē savu vēlmi iekārtot istabu un jāļauj pusaudzim darīt to pašam. Galu galā vecākiem šajā istabā nebūs jādzīvo! Pieredze rāda, ka tiņu vecums pāriet un miroņgalvas uz sienām pazūd.

#### *Kādā krāsā?*

Ļoti svarīgi ir pareizi izvēlēties sienas toņus. Sienas un apdare – pamats un fons visam pārējam. Pamatam jābūt neuzkrītošam, „acīs nelecošam”. Spilgtās krāsas lai paliek aksesuāriem – gultas pārklājam, spilveniem, kastēm. Košos toņos nokrāsotas sienas vai raibas košas tapetes rada trauksmes sajūtu un nogurdina. Vislabāk noder visi pasteltoņi – blāvi dzeltens, ļoti gaiši zils. Faktiski der jebkurš tonis, kam lielā daudzumā piejaukta baltā krāsa.

#### *Gaismas ķermeņi*

Jāievēro, kā krīt dienas gaisma, un, ņemot to vērā, pēc tās jāizvieto lampas. Bērnistabā noteikti nevajag izvēlēties lustras, stikla abažūrus, rīspapīra lampas - visa veida lampas, kas karājas. Vislabāk noder plafons, ko piestiprina pie griestiem. Tā ir garantija, ka ar bumbu neviens tai netrāpīs.

#### *Ja istaba jādala ar brāli vai māsu*

Ne vienmēr ir iespējams ideālais variants – katram bērnam sava istaba. Bet principu „katram savu stūrīti” gan ir jāievēro. Šeit palīdzēs aizslietņi, ar kuriem katrs bērns var norobežot savu teritoriju. Tradicionālais risinājums ir divstāvu gulta, bet jāreķinās ar strīdiem – kurš gulēs augšā, kurš apakšā!

#### *Lietām, kurām noteikti jābūt bērnistabā*

*Guļvieta* – dīvāns, gulta, divstāvu gulta, matracis. Viss atkarīgs no rocības un kvadrātmetriem. Ja istabiņa maziņa, tajā labāk iederēsies izvelkamais krēsla vai dīvāns.

*Stūrītis radošai izpaušmei* – tas var būt gan darba galds, gan viena siena. Pie sienas piestipriniet tāfeli vai lielu lapu zīmēšanai.

*Vieta mantu glabāšanai* – tas var būt skapis vai daudz dažādas krāsainas kastes. Ar kast palīdzību pats bērns savā istabā ātri vien var ieviest kārtību. Galvenais, lai katrai lietai ir sava vieta!

Saule ir viena.

Un pieder katram. Ikvienam.

Sauli lai otram neatņemam!

Sauli lai otram nepalienam!

Sauli var katrs ņemt, cik grib,

Caurām dienām.

/I.Ziedonis/

### VĀRDA DIENĀ

Ilutu 01.09.

Saniju 14.09.

Sanitu 15.09.

Marisu 21.09.

Mikusu 29.09.



Diniju 16.10.

Daigu 16.10.

Karīnu 17.10.

Elīnu 19.10.

Daini 23.10.

Amandu 26.10.

Elvi 29.10.

Rinaldu 31.10.



### DZIMŠANAS DIENĀ

Ralfs Edvards Pakalns 01.09.

Daira Melbārde 04.09.

Nikola Punka 07.09.

Grieta Laižāne 08.09.

Iluta Uškāne 09.09.

Liāna Sambure 12.09.

Elvis Semenjaga 15.09.

Dāvids Kļipis 16.09.

Anita Golubovska 16.09.

Regnārs Putniņš 26.09.

Samanta Līga Anšmite 29.09.

Silvija Sermule 29.09.

Viktorija Paula Šulca 30.09.



Hanss Kristiāns Stepiņš 03.10.

Ketija Kristiāna Cince 12.10.

Gustavs Līdaka 17.10.

Māra Rudīte Gailīte 18.10.


Larisa Akulova 23.10.

Tatjana Sovurenkova 25.10.

Inga Dzērve – Tāluda 29.10.



### „PASACIŅAS” VALODIŅA

 Valters no 4.grupiņas ienācis 5.grupiņā. Dāvis noprasa:


- Tu esi mazais bērns?

Valters:

- Nē. Es esmu no Daigas un Inesītes.

 Ksenija skaidro:


- Es šodien pēdējā nepalikšu. Vakar mamma sabārstīja māsu lai mani ātrāk izņem!

 Ksenija grupas biedriem rāda Ventspils ekskursijas bildes. Renāts iesaucas:

- Es arī tur esmu bijis!

Ksenija noraidoši purina galvu:

- Nebijī viss! Es tevi tur neredzēju!

 Jānis Kristiāns spēlē veikalū. Viņš attaisa burciņai vāciņu, pasmaržo un secina:

- Te laikam bijis kakakao!

### „PASACIŅAS” RECEPTĒ

#### Ātrā ābolkūka

- kārtainā mīkla
- āboli
- kanēlis
- skābs krējums
- cukurs
- ola

Ābolus nomizo, izņem serdi un sēklas. Sagriež kubiņos vai plānās šķēlītēs. Katrs griež pēc savas vēlēšanās un mākslinieciskiem ieskatiem. Āboliem jābūt tā sagrieztiem, lai tie cepoties nedaudz pašķīst.

Pannā izklāj cepamo papīru. Uz tā liek kārtaino mīklu un virs tās bagātīgi kārtā sagrieztos ābolus. Pārber ar kanēli, bagātīgi pārlej ar skābu krējumu.

Uzklāj virsū otru kārtainās mīklas kārtu, aizspiež maliņas. Pārsērē ar sakultu olu. Liek cepties +200°C temperatūrā apmēram 20 minūtes. Kad mīkla gaiši brūna, ņem kūku ārā no cepeškrāsns.

Pasniedz ar saldējumu.