


PASACIŅA



Nr. 76 2010.gada JANVĀRIS

CENA: DIVI PALDIES

„PASACIŅAS” ĪSZIŅAS ❄️❄️❄️

✓ No 2010.gada 2.jūlija līdz 11.jūlijam Rīgā notiks desmitie Latvijas skolu jaunatnes dziesmu un deju svētki.

Tie kā arvien notiks Mežaparka Lielajā estrādē, stadionā "Daugava", Ķīpsalas izstāžu kompleksā, LU Lielajā aulā un Rīgas Latviešu biedrības namā, Latvijas Etnogrāfiskajā brīvdabas muzejā un vēl citur Rīgas laukumos un ielās.

Beverīnas novada pašvaldības Kauguru pagasta pirmsskolas izglītības iestādes "Pasaciņa" audzēkņi folkloras kopā "Pasaciņa" arī gatavojs šiem lielajiem svētkiem. Mūsu folkloras kopai jau ir brīnišķīga pieredze piedaloties iepriekšējos skolēnu dziesmu svētkos 2005.gadā.

Dziedam, dejojām, ejam rotaļās, uzzinām un atklājam sev ko jaunu par mežu. Mežs – tā ir bērnu un jauniešu folkloras kustības PULKĀ EIMU, PULKĀ TEKU šī gada tēma, ko izrādīsim Rīgā.

"Mežs ir Latvijas rota un bagātība. Mežam ir sava dzīves kārtība, savs noslēpums un savi likumi. Meženis, mežonis, mežainis, mežsargs, meža māte, meža meita, un čakārnītis... Kas kaitēja man dzīvot diža meža maliņā?" - tā par meža tēmu saka Māra Mellēna un rosina mūs visus "skatīties mežā un saredzēt, mācīties apklust un klausīties. Ja apklustam un iejūtamies, tad arī mežā iemītniekus varam manīt un meža pašskaņu dzirdēt. Ir vīri, kas iet uz mežu medīt. Ir vīri, kas iet uz mežu cirst un dzird kokus lūdzmies, lai necērt. Ir cūkmeni, kas mēslo mežu. Sēnes, ogas un rieksti ir meža gardumi."

Jau drīz, 19.martā Valkā satiksies Tālās Gaujmalas novada folkloras kopas, lai īsā programmā parādītu savu varēšanu dziedāt,dejojot. Raudzīsim, ko dzied un dejo citi bērni un uzzināsim savas uzstāšanās vērtējumu.

Ļoti gribam piedalīties dziesmu svētkos Rīgā. Tās būs trīs dienas, no 8.-10.jūlijam, arī svētku diena Latvijas Etnogrāfiskajā brīvdabas muzejā.

Lai mums izdodas !

 Anita

„PASACIŅA” JANVĀRĪ ❄️❄️❄️

✓ Ja gaisa temperatūra sasniedz mīnus 25 grādus, tad 1.-12.klašu skolēni var neapmeklēt izglītības iestādes.

Ja gaisa temperatūra sasniedz mīnus 20 grādus, izglītības iestādi var neapmeklēt skolēni no pirmās līdz piektajai klasei vecumā līdz 12 gadiem, bet, ja gaisa temperatūra sasniedz mīnus 25 grādus, skolu var neapmeklēt arī skolēni no 6. līdz 12.klasei vecumā virs 13 gadiem.

Bērnodārzi aukstā laikā strādā ierastajā ritmā, tikai bērni netiek vesti pastaigā svaigā gaisā. Noteikumi paredz, ka bērnodārza audzēkņus, jaunākus par trīs gadiem, ārā nevar vest, ja gaisa temperatūra ir zemāka par mīnus pieciem grādiem. Ja termometra stabiņš noslīdējis zemāk par mīnus desmit grādiem, pastaigās neiet arī audzēkņi, kuri vecāki par trīs gadiem

✓ Par ziemas „labumu” un „sliktumu” domas pauž 6.grupas audzēkņi.

Laura Marta: Ziemā ir sniegs. Tas ir balts un netīrs. Kalnos visvairāk ir sniegs. Man patīk ziema, jo var pīkoties un braukt pa kalniņu ar ragavām. Meža zvēriņi tagad guļ. Es redzēju stirniņu, kas meklēja ēdienu, jo mežā vairs nav ēdamā. Sniegs ir visu pārklājis. Mums mājās ir putnu barotavas un mana mamma viņiem pieber ēdamo – graudus un speķīti.

Jēkabs: Ziemā es eju ārā, bet ir auksts laiks. Tomēr eju uz kalniņu – saģērbjos silti un uz deguna lieku šalli. Mūsu tītari tagad dzīvo kūtiņā.

Helēna: Ziemā ir slēpošanas un slidošanas laiks. Es eju vienu dienu slidot ar jaunajām slidām, pēc tam vienā dienā arī slēpoju. Tad ar mammu biju prom no Latvijas uz Lido kalnu. Tur es pa mazo kalnu mācījos slēpot un braukājos ar ragaviņām. Mājās cēlām sniegavīru un cietoksni taisījām. Un, es ziemā arī peldu, jo mēs ar mammu ejam Priekuļu lielajā un mazajā baseinā.

Kārlis: Ziemā ir auksti, jo ir auksts vējš. Mūsu kaķis arī no aukstuma staigā šurpu – turpu. Koki ir apsniguši un meža dzīvnieki dzīvo alās. Viņiem alās ir zāle un viņi to tagad ēd. Ziemā ir bagāta ar pārslām un sniegavīriem.

 Daira

✓ *Ko tu zini par sniegu? Kāds labums no sniega?*

Atbildes sniedz 5.grupas bērni:

Dāvis: No sniega bērniem ir prieks. Man patīk sniegs, jo tas ir mīksts.

Renārs: No sniega var uzcelt sniega vīru! Var arī pikoties un vēl var celt sniega mājas.

Toms Lauris: Labums ir tāds, ka var celt sniegavīrus. Sniegs rodas no debesīm.

Ksenija: Ja pa sniegu iet ārā – ir laba veselība. Ar sniegu var pikoties, var iegulties sniegā un uztaisīt „eņģelīti”.

Marta Luīze: Sniegs ir no sniegpārslīņām. Kad izkūst sniegs, tad izaug zālīte un pienāk pavasaris.

Rihards: No sniega var uzcelt tuneļus. No sniega bumbām var veidot sniega māju.

Samanta Kristiāna: Var spēlēties ārā sniegā. Var pielikt sunim ragavas un braukt.

Jānis: Sniegu jātīra no celiņiem un ceļa ar sniega lāpstu.

Hans Kristians: Labums no sniega ir tāds, ka var pabraukāties no kalna ar ragavām. Var spēlēt hokeju, es arī slidoju.

Edgars: Man sniegs patīk. Sniegs uzsnidzis uz kokiem. Var rotaļāties sniegā, braukt no kalna. Sniegs rodas no ūdens.

Mikus Olivers: Sniegs ir ļoti labs. Man patīk, jo var šļūkt pa kalnu. Ziemā sniegā paliek slapjas drēbes un zeķes.

Armands: Man sniegs patīk, jo tas ir balts. No sniega ceļ sniegavīrus un sniega mājas.

Simona: Sniegs ir auksts. Man patīk ziema, jo tad ir sniegs.

Laura: Sniegs ir spīdīgs. Sniegs apsnieg jumtu un jumts paliek balts. Apsnieg arī koki un ir skaisti.

Renārs: Sniegs ir lipīgs, balts un auksts. Pa sniegu var šļūkt. Sniegs uzbirst uz kokiem un zariņi apsarmo. Ar sniegu var pikoties, bet tam jābūt lipīgam. Tagad nav lipīgs sniegs.

 Ilona

Vēsa, vēsa saulīte sniegā spīd...



Anitas foto

Ko bērni visbiežāk jautā vecākiem?

Saskaņā ar jaunu Lielbritānijā veiktu pētījumu, vecākus visvairāk mulšina tādi bērnu jautājumi kā: «no kurienes rodas ūdens?», «kāpēc debesis ir zilās?», «kāpēc jūra ir sāļa?», vēsta britu laikraksts «The Daily Telegraph».

Viens no sarežģītākajiem jautājumiem ir arī klasiskais bērnu rašanās temats, liecina aptauja, ko pasūtīja televīzijas raidījuma «What Do Kids Know?» veidotāji.

Tomēr, aptaujājot 2500 vecākus, atklājies, ka daudz lielākā izmēģinājumā vecākus dzen jautājumi par to, kā tiek ražota elektrība, kas ir melnie caurumi un kas ir bezgalība.


Cenšoties noskaidrot, ko vecāki atbild uz savu atvašu mēģinājumiem izdibināt bērnu rašanos noslēpumus, aptaujas organizētāji uzzināja, ka 70% no vecākiem, kas dod priekšroku pataupīt patiesību vēlākam laikam, atbild, ka bērnus atnes stārķi. Savukārt 23% vecāku apmierina savu bērnu ziņkāri, atbildot, ka bērnus atrod zem ērkšķogu krūmiem.(!?!). Populārāko atbilžu vidū ir arī «bērniņi iznāk pa nabu» un «bērniņus nopērk lielveikalā nakts laikā».

Kā liecina aptaujas rezultāti, visbiežāk vecāki izlemj atklāt patiesību par reprodukciju, kad bērni sasnieguši desmit gadu vecumu. Britu vecākiem sagādā raizes arī morālas dabas jautājumi par Dievu, reliģiju un nāvi.

Pētījums atklājis, ka lielākā daļa vecāku vēršas pie modernajām tehnoloģijām, lai atbildētu uz sarežģītājiem jautājumiem - 56% šim nolūkam izmanto internetu.

20 bērnu jautājumi, kas rada vecākiem vislielākās galvassāpes:

1. Kā rodas elektrība?
2. Kas ir melnie caurumi?
3. Kas ir bezgalība?
4. Kāpēc debesis ir zilās?
5. Kāpēc mums ir garais gads?
6. Kāpēc putni lido?
7. Kāpēc gribas raudāt, griežot sīpolus?
8. No kurienes rodas vējš?
9. Kāpēc jūra ir sāļa?
10. Cik liela ir pasaule?
11. Kas notiek, kad mēs nomirstam?
12. Kas ir pirmskaitlis?
13. Vai Dievs ir īsts?
14. No kā rodas pērkonis?
15. Kāpēc tu mirkšķini?
16. Kā rodas bērni?
17. Kā lidmašīnas lido?
18. Kas ir laiks?
19. Kā Ziemassvētku vecītis nolaižas pa skursteni?
20. No kurienes rodas ūdens?

 LETA Piekdiena, 8. janvāris (2010)

Domāsim un darīsim kopā!



Par bērniem no 5 līdz 6 gadu vecumam un viņu runas un valodas attīstību logopēda skatījumā...

Izlasiet un izdariet secinājumus, vai jūsu bērna valodiņa attīstās labi.

5 – 6 gadu vecumā ir bērni, kuri nodarbojas dažādos pulciņos. Tas ir ļoti apsveicami. Taču jāraugās, lai bērns nepārpūlētos, lai būtu pietiekoši ilgi svaigā gaisā. Pārliecinieties, vai bērnam ir laba ēstgriba (ēd daudzveidīgu pārtiku regulārās ēdienreizēs pietiekošā daudzumā), vai ir labs miedziņš (laikus iet gulēt, viegli iemieg, pamostas mundrs), vai viņš ir aktīvs un kustīgs. Šie rādītāji ir vieni no tiem, kas liecina par labu veselību.

Līdz 5 gadu vecumam viens no galvenajiem uzdevumiem valodas attīstībā bija vairot vārdu krājumu. Kad tuvojas 6 gadu sliekšnis, nepieciešams vārdu krājumu padarīt kvalitatīvāku un tēlaināku:

- Runā jau iekļaujas apstākļa vārdi (ĀTRI, LĒNI), salīdzināmās pakāpes (RADIATORS IR KARSTS, BET ZUPA KARSTĀKA), vārdi apzīmē nianse (ZAĻGANS, GAIŠI BRŪNS).
- Kā treniņš noderēs dažādu priekšmetu apraksts (KĀDS IR ĀBOLS? GAIŠI ZAĻŠ, SMARŽĪGS, APAĻŠ, VIEGLS, SULĪGS, KRAUKŠĶĪGS, VESELĪGS, NOGATAVOJIES, VĒSS...)
- Vēl viens variants: nosaukt, kas pieder katram priekšmetam (MAŠĪNAI: RATI, VIRSBŪVE, KRĀSA, DURVIS, STŪRE...) un vēl viens: antonīmi (DIENA – NAKTS; PRIECĪGS – BĒDĪGS...)

Ap 6 gadiem bērnam būtu jāzina jau samērā daudz, ap 4000!!! vārdu (logopēdi to sauc par pasīvo vārdu krājumu), taču ne vienmēr bērni šajā vecumā tos visus lieto savā runā (aktīvais vārdu krājums). Noteikti centieties iesaistīt bērnu kopējās sarunās, lai apgūtajiem vārdiem būtu pielietojums. Vēl lieliski noderēs arī domāšanas treniņš, kurā jāpiemeklē derīgais vārds (LĪDAKA PELD, SVĪRE...LIDO. SUNS REJ, VARDE...KVĀKŠĶINA.)

5 – 6 gados bērnam būtu jau pareizi jāizrunā visas skaņas.

Ja viss ir OK, tad 6-gadniekam būtu lieliski jāsaprot apkārtējo cilvēku runa. Ar bērnu šajā vecumā jārunā normālu cilvēku runā, visi „ammas” un „vauvas” ir jāatstāj mazajiem *pēkučiem*, kuri guļ ratiņos. Svarīgi ir katru neskaidrību padarīt skaidru, joprojām atbildot uz bērnu uzdotajiem jautājumiem.

Būtu labi, ja bērns apkārtējo vidi iepazītu pats „uz

savas ādas”: pasmaržojot, pataustot un tamlīdzīgi. Tā viņš ielāgos dažādus sadzīves likumus un mācīsies stāstīt, izmantojot zināmos vārdus un apgūstot jaunus.

Ļoti labs sabiedrotais, lai mācītos jaunus vārdus ir dzejolis, jo dzejoļos ir tēlaina valoda. 6 gadu vecumā bērnam jau būtu jāvar dzejolim sacerēt atskaņas. Tādā veidā viņš sekos dzejoļa sižetam un piemeklēs derīgus vārdus (ZAĶĪTIM BIJ MIEDZIŅŠ SPIRGTS, PAMODĀS VIŅŠ ITIN...ŽIRGTS, AIZCILPOJA PĀRI CIŅIEM UZ TIEM ZAĶU...KĀPOSTIŅIEM).


Šajā vecumā bērns labprāt mācās dzejoļus no galvas, parasti tas izdodas pietiekoši viegli. Tikai noteikti pārliecinieties, vai bērns saprot, kas dzejolī stāstīts nevis „iekaļ” to no galvas mehāniski. Lai vieglāk būtu dzejoli atcerēties, izvēlieties to atbilstošu bērna vecumam un kopā ar bērnu pārrunājiet dzejoļa saturu, papildinot ar zīmējumiem. Nekādā gadījumā bērnam neaizrādīet, ka viņam slikta atmiņa vai tamlīdzīgi, nepaceliet balsi.

Jau 5 gadu vecumā bērnam būtu jāprot nosaukt dažādas profesijas, bet 6 gados pastāstīt, ko dara pastnieks, kā strādā šoferis, kas jādara grāmatvedim... Esot kopā ar bērnu, aiciniet viņu pavērot, kā strādā veikalā pārdevēja, pārrunājiet, kāds ir bērnu dārzā audzinātājam darbs, pastāstiet par savu darbu. Tāpat bērnam būtu jāprot nosaukt profesija, ja aprakstīsiet darbību (KAS KOPJ BITES? BIŠKOPIS. KAS LABO APAVUS? KURPNIEKS.)

Šajā vecumā bērnam būtu jānostiprinās izpratnei par laiku (kas notiek pašlaik, kas bija no rīta, ko darīja „dārziņā”).

Tuvojas skolas laiks. Par to tomēr derētu aizdomāties visai nopietni. Pirmsskolas vecuma bērnam jau būtu jāsaklausa skaņas vārdos (KURA SKAŅA IR VISOS VĀRDOS: APSE, NAGLA, ZIEMA? A), jāprot nosaukt sākuma un beigu skaņa vārdos („MĀSA” SĀKAS AR M, BEIDZAS AR A), izdomāt vārdus, kuri sākas ar vienu un to pašu burtu (BURTI, BIEZPIENS, BIZE), jāprot pabeigt iesākto vārdu (RAGA...VAS; SAN...TĪMS). Līdz 6 gadu vecumam bērnam būtu jāiemācās arī rūpīgi krāsot, griezt ar šķērēm, līmēt.

6 gados, lai gūtu apstiprinājumu, ka bērns un viņa valoda un runa gatava mācībām, vai ieteikumus turpmākajam darbam, noteikti vajadzētu parādīt bērniņu logopēdam. Gads ir pietiekoši ilgs laiks, lai paveiktu ievērojamus darbus un sākot mācīties nebūtu nevēlami pārsteigumi.

 Logopēde Ilona Salna

Blogs: logopedia.lv/blog

Mājas lapa: logopedia.lv

E-pasts: salnai@mikronet.lv

Skype: [isv131313](https://www.skype.com/user/isv131313)

twitter: [speech_therapy](https://twitter.com/speech_therapy)

„PASACIŅAS” VALODIŅA ☺

☺ 6.un 4.grupas bērni uzdod mīklas:

Helēna:

Kas tas ir? Tas kustās, bet to neliek uz rokas un tas ir cilvēkā iekšā.

/sirds/

Jēkabs:

Gan pelēks, gan zaļš, gan zils, gan brūns un tas atrodas pierē!

/acis/

Tas ir balts un krīt no debesīm. Kad nav vējš, tas krīt lēni, kad ir vējš – krīt ātri.

/sniegs/

Tas ir ciets kā akmens. Viņu nevar sakost. Viņam patīk ziema. Nepatīk – vasara un saule. Uz viņa var slidot un spēlēt hokeju.

/ledus/

Paula:

Tas tagad ir visur. To nedrīkst ēst. To ēd mans suns.

/sniegs/

☺ Mazajā grupiņā audzinātāja stāsta par dažādu ķermeņa daļu nepieciešamību cilvēkam un tad pārjautā ko bērni sapratuši.

- Kāpēc mums nepieciešamas lūpas?

Orlando /2g.v./ atbild:

- Lai bučotos!

SVEICAM 🌸🌸🌸🌸🌸

Autiem klāta baltu baltiem,

Zeme maigu miegu snauž.

Ziemas saule stariem saltiem

Tumšās sila priedes glauž.

Ledus pārslas kokos glīši

Zib un spīd, un spulgo tā,

Kā spīd raibie vizulīši

Mātesmātes vainagā...

/R.Blaumanis/



DZIMŠANAS DIENĀ

DĀVIDU IPATOVU	9.02.
ALENU AMOLIŅU	13.02.
JĒKABU ROBINU BENUŽU	22.02.
INESI KUŠKI	25.02.



VĀRDA DIENĀ

DACI	6.02.
RIHARDU	7.02.
SIMONU	9.02.
PAULU	10.02.
KITIJU	18.02.
LĪVU	27.02.

„PASACIŅAS” darbiņi februārī

Tēmas:

✓ *Sveces, sveces, svecītes...*

✓ *Draudzības un mīlestības nedēļa*

✓ *Meža dzīvnieki*

✓ *Meten's nāca pār kalniņu...*

1. **Ko zvēri runā?** – spēlējam teātri

17.02. plkst. 15.15

2. **Cirks** – Kauguru kultūras namā /apmeklējums individuāls/

23.02. plkst.9.00, ieeja Ls 2.00

3. **Meten's nāca pār kalniņu** – sportiskas izpriecas sniegā uz *Sergejkalna* vai *Mūrmuižas ezera*

24.02. plkst.10.30

4. **Ziema ledus figūrās** – saldēsim ledus figūras un rotāsim iestādes teritoriju – visu mēnesi

„PASACIŅAS” RECEPTE ☺☺☺

**Biešu zupa ar frikadelēm aukstam laikam
Nepieciešams:**

300 g maltās gaļas

500 g vārītu biešu

2 sīpoli

burkāns

1 ola

3 daiviņas ķiploku

1 ēdamkarote tomātu pastas

1 ēdamkarote etiķa

pipari, 2 lauru lapas, zaļumi

eļļa cepšanai

Pagatavošana:

Maltajai gaļai pieliek sāli, olu un 1 sarīvētu sīpolu. Katlā ielej 2 litrus ūdens, pieliek piparus un lauru lapas. Karstā ūdenī liek nelielas frikadeles, vāra, noputo. Eļļā apcep smalki sagrieztu sīpolu un sarīvētu burkānu, pievieno zupai, tad pieliek sarīvētas bietes, visu vāra 20 minūtes. Beigās pieliek izspiestu ķiploku, tomātu pastu, etiķi un sāli. Pasniedz ar skābu krējumu, pārkaisītu ar zaļumiem. Lai labi garšo!

«Apollo» Pirmdiena, 25. janvāris (2010)